

EMIL
CERAMICA

SLEEKWOOD



SLEEKWOOD

15x90 . 5⁷/₈" x 35⁷/₁₆"
Chevron 11x54 . 4⁵/₁₆" x 21¹/₄"

L'anima più elegante ed armonica del legno rivive in Sleek Wood, la nuova collezione di Emilceramica che rilegge con un linguaggio fresco e contemporaneo il fascino ricco di storia e calore di questo nobile materiale. Un bianco puro e luminoso, un tono naturale dai tratti semplici ed essenziali, un mogano caldo e suadente e un noce dal gusto classico e raffinato: quattro varianti di colore per dare risalto a grafiche lisce e pulite, prive di nodi e venature, ideali per infondere un tocco di eleganza sobria e leggera alle più svariate ambientazioni indoor.

Wood is at its most elegant and attractive in Sleek Wood, the new Emilceramica collection that reinterprets all this noble material's warm beauty and historic character in a fresh, contemporary language. A pure, gleaming white, a plain, simple natural shade, a warm, seductive mahogany and a classical, refined walnut: four colour variants that highlight a smooth, understated grain pattern without knots or obtrusive veins, ideal for giving a touch of tasteful, subtle elegance to the most widely varying indoor design schemes.

EMIL
CERAMICA





SLEEKWOOD
WHITE



White Chevron Nat. 11x54 - 4^{5/16}"x21^{1/4}"



White Nat. 15x90 - 5^{7/8}"x35^{7/16}"



White Chevron Nat. 11x54 - 4^{5/16}"x21^{1/4}"



SLEEKWOOD
BEIGE



Beige Chevron Nat. 11x54 - 4^{5/16}"x21^{1/4}"



Beige Chevron Nat. 11x54 - 4506°X21¼"



Beige Nat. 15x90 - 5/8"x35 7/16"



SLEEKWOOD
MOHOGANY




Mohogany Nat. 15x90 - 5/8"x35/16"



Mohogany Nat. 15x90 - 5/8"x35/16"



Mohogany Chevron Nat. 11x54 - 4⁵/₁₆"x21¹/₄"



Nut Nat. 15x90 - 5/8"x35/16"



Nut Nat. 15x90 - 57/8" x 35 1/16"



Nut Chevron Nat. 11x54 - 45/16"x211/4"



Nut Nat. 15x90 - 57/8"x357/16"

COLORI E FORMATI

Colors/sizes / Couleurs/formats / Colores/tamaños




EFC2 917J0 White Nat.
15x90 - 5⁷/₈" x 35⁷/₁₆"

● 54



EFC4 917J3 Beige Nat.
15x90 - 5⁷/₈" x 35⁷/₁₆"

● 54



EFC3 917J2 Mahogany Nat.
15x90 - 5⁷/₈" x 35⁷/₁₆"

● 54



EFC5 917J6 Nut Nat.
15x90 - 5⁷/₈" x 35⁷/₁₆"

● 54



EFCY CV7J0 White Chevron Nat.
11x54 - 4⁵/₁₆" x 21¹/₄"

● 59



EFC0 CV7J3 Beige Chevron Nat.
11x54 - 4⁵/₁₆" x 21¹/₄"

● 59



EFCZ CV7J2 Mahogany Chevron Nat.
11x54 - 4⁵/₁₆" x 21¹/₄"

● 59




EF1 CV7J6 Nut Chevron Nat.
11x54 - 4⁵/₁₆" x 21¹/₄"


● 59

PROPOSTE DI POSA

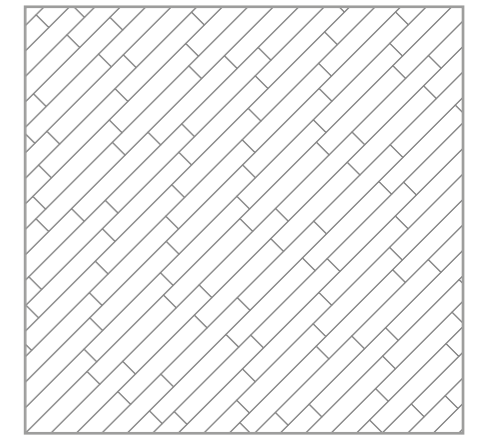
Installation suggestions / Croquis de pose / Sugerencias de composicion




1




2



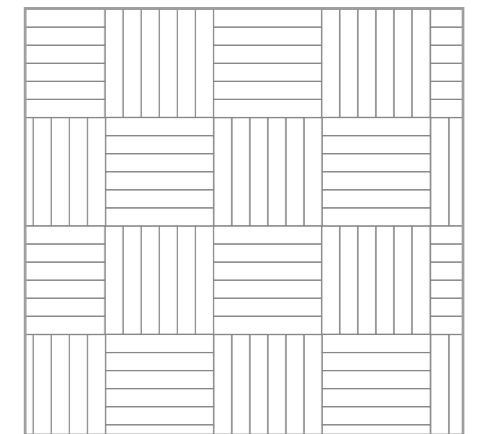
3



4



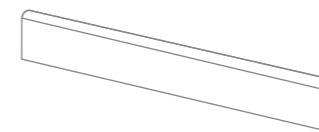
5



6

PEZZI SPECIALI

Trims / Pieces especiales / Formteile / Piezas especiales



BATTISCOPIA - SKIRTING
7,5x90 - 2¹⁵/₁₆" x 35⁷/₁₆"

Pcs. Box. 15 - ML x Box 13,5

EF1R 697J0 White Nat. ● 14

EF1S 697J3 Beige Nat. ● 14

EF1T 697J2 Mahogany Nat. ● 14

EF1U 697J6 Nut Nat. ● 14

CARATTERISTICHE TECNICHE Technical Features - Caracteristiques Techniques - Technische Eigenschaften Technische Eigenschaften - Características Técnicas - Технические Характеристики		NORMA Standard - Norme Norm - Norma - Norma	VALORI Value - Valeur Vorgabe - Valor - Средние
	PLANARITÀ Flatness - Planéité - Ebenflächigkeit - Planaridad - Плоскостность	UNI EN ISO 10545/2	± 0,26% / ± 1,5 mm
		ASTM C485 CALIBRATED ± 0,75% (MAX ± 0,09 in)	± 0,25%
		ASTM C485 RECTIFIED ± 0,40% (MAX ± 0,05 IN-SIZE ≤ 60 cm) (MAX ± 0,07 IN-SIZE > 60 cm)	-
	ASSORBIMENTO D'ACQUA (VALORE MEDIO IN %) Water absorption (Average value expressed in %) - Absorption d'eau (Valeur moyenne en %) Wasseraufnahme (Durchschnittswert in %) - Absorción de agua (Valor medio en %) Поглощение воды	UNI EN ISO 10545/3 ≤ 0,5 %	CONFORME
		ASTM C373	COMPLIANT
	RESISTENZA ALLA FLESSIONE Modulus of rupture - Resistance a la flexion - Biegefestigkeit Resistencia a la flexion - Прочность на изгиб	SPESSORE	8,5 mm / 9 mm
		UNI EN ISO 10545/4	≥ 50 N/mm ²
	FORZA DI ROTTURA Breaking strength - Résistance à la rupture - Bruchlast - Resistencia a la rotura - Разрывное усилие	UNI EN ISO 10545/4	≥ 2000 N
		ASTM C648	250 Lbs
	RESISTENZA AL GELO Frost resistance - Résistance au gel - Frostbeständigkeit Resistencia a las heladas - Морозостойкость	UNI EN ISO 10545/12	CONFORME
		ASTM C1026	UNAFFECTED
	RESISTENZA CHIMICA AD ALTE E BASSE CONCENTRAZIONI DI ACIDI E BASI Chemical resistance to high and low acid and basic concentrations Résistance chimique aux hautes et basses concentrations d'acides et de bases Chemikalienfestigkeit bei hohen und niedrigen Konzentrationen von Säuren und Basen Resistencia química con concentraciones altas y bajas de ácidos y bases Химическая стойкость к высоким и низким концентрациям кислот и щелочей	UNI EN ISO 10545/13	GA - GLA - GHA
		ASTM C-650	UNAFFECTED
	RESISTENZA ALLE MACCHIE Stain resistance - Résistance aux taches - Fleckenbeständigkeit Resistencia a las manchas - Стойкость к образованию пятен	UNI EN ISO 10545/14	5
		CTI 81-7D	NO EVIDENT VARIATION
	COEFFICIENTE DI ATTRITO Slip resistance - Coefficient de glissement - Rutschfestigkeit Barfußbereich Coeficiente de atrito medio - Коэффициент трения		NATURALE
		DIN 51130	R9
		DIN 51097	-
		ANSI A 137.1- 2012 DCOF (SECTION 9.6)	WET ≥ 0,42
		B.C.R.A.	-

Per maggiori chiarimenti sui dati tecnici e sulla garanzia consultare il catalogo generale in vigore. - For further information on technical specifications, please consult our updated general catalogue. - Pour toutes informations supplémentaires sur les données techniques et sur les garanties, veuillez consulter le catalogue general en vigueur. - Für weitere Informationen über technische Daten und Garantie beziehen sie sich bitte auf den aktuellen Gesamtkatalog. - Para ultiores informaciones sobre los datos técnicos y la garantía, vease el catalogo general en vigor. - Более подробную информацию о технических данных и гарантиях смотрите в действующем сводном катал.



Formato Size Format Formato Формат cm	Spessore Thickness Epaisseur Stärke Espesor Толщина mm	Pz. x Mq. Pieces x Sqm Pcs / M ² Stk. x Qm Pzs x Mc. Шт x Кв.М.	Pz. x Scat. Pieces x Box Pcs / Bte Stk. x Krt. Pzs x Caja Шт x Кор.	Mq. x Scat. Sqm x Box M ² / Bte Qm x Krt. Mc. x Caja Кв.М. x Кор.	Peso x Scat. Weight x Box Poids / Bte Gewicht x Krt. Peso x Caja Вес x Кор. Kg	Scat. x Pal. Boxes x Pal. Bte / Pal. Krt. x Pal. Cajas x Pal. Кор. x Подд.	Mq. x Pal. Sqm x Pal. M ² / Pal. Qm x Pal. Mc. x Pal. Кв.М x Подд.	Peso x Pal. Weight x Pal. Poids / Pal. Gewicht x Pal. Peso x Pal. Вес x Подд. Kg
15x90 Naturale	8,5	7,41	8	1,08	20,21	48	51,84	970
11x54 Chevron	9	-	18	0,95	18,09	45	42,75	814

Collection Sleek Wood Emilceramica

L'âme la plus raffinée et la plus mélodieuse du bois anime Sleek Wood, la nouvelle collection signée Emilceramica qui traduit dans un langage frais et contemporain le charme de cette noble matière, chargée d'histoire et de chaleur. Un blanc pur et éclatant, une tonalité naturelle à l'esprit simple et essentiel, un acajou chaud et suave, un noyer classique et élégant : quatre couleurs pour exalter des textures graphiques lisses et épurées, sans nœuds ni veines, parfaites pour apporter une note de distinction sobre et légère à tous les intérieurs.

Kollektion Sleek Wood Emilceramica

Das elegante, stimmige Optik von Holz bildet das Thema von Sleek Wood. Die neue Kollektion von Emilceramica interpretiert in einem frischen, zeitgemäßen Stil den historischen Charme und die behagliche Ausstrahlung dieses beliebten Materials. Reines, leuchtendes Weiß, schlichtes, minimalistisches Naturholz, warmes, schmeichelndes Mahagoni und klassisches, raffiniertes Walnuss: vier Farbvarianten bringen glatte, puristische Strukturen ohne Asteinschlüsse und Maserungen zur Geltung, die den verschiedensten Innenräumen eine zurückhaltende Eleganz verleihen.

Colección Sleek Wood Emilceramica

El alma más elegante y armoniosa de la madera revive en Sleek Wood, la nueva colección de Emilceramica que reinterpreta con un lenguaje fresco y contemporáneo el encanto lleno de historia y calidez de este noble material. Un blanco puro y luminoso, un tono natural de rasgos sencillos y escuetos, una caoba cálida y atractiva y un nogal de sabor clásico y refinado: cuatro variantes cromáticas para dar realce a un diseño gráfico liso y limpio, carente de nudos y vetas, ideal para dar un toque de elegancia sobria y ligera a las más variadas ambientaciones de interior.

Коллекция Sleek Wood Emilceramica

Элегантная и гармоничная сущность дерева обретает новую жизнь в Sleek Wood - новой коллекции Emilceramica, интерпретирующей свежим и современным языком богатое историей и теплом очарование этого материала. Наполненный светом, чистый белый цвет, натуральный, простой и строгий тон дерева, теплое и внушающее доверие красное дерево и орех в классическом и изысканном вкусе - это четыре варианта цвета, подчеркивающие однородную и чистую графику без сучков и прожилок, которые придадут штрих строгой и легкой элегантности самым разнообразным интерьерам.

EMIL
CERAMICA

Emilceramica is a brand of Emilceramica S.r.l. a socio unico	Sede Commerciale/Amministrativa
emilgroup.it/emilceramica emilgroup.it	Via Ghiarola Nuova, 29 - 41042 Fiorano Modenese (Mo) Italy T +39 0536 835111 - info@emilceramicagroup.it F (Italy) +39 0536 835958 - (Export) +39 0536 835490