

EMIL  
CERAMICA

DE-SQUARE





# be-square



- p. 02.....BE-SQUARE
- p. 42.....BE-SQUARE EASY
- p. 58.....SLABS
- p. 68.....20 MM

## BE-SQUARE

**Be-Square** celebra l'aspetto più essenziale e puro del cemento, materiale neutro e di grande impatto, versatile e senza tempo riesce ad essere protagonista dello spazio in **modo discreto, rigoroso ed elegante. Realizzata nei formati 60x120, 60x60, 30x60, 80x80** (sia naturale che lappata), **40x80**, in **4 colori** di tendenza dall'avorio al nero, **Be-square** si esalta nelle lastre **120x240** e **120x120**, creando superficie lineari, senza soluzione di continuità, ideale per rivestire spazi urbani e loft metropolitani.

La collezione è impreziosita da un mix di **9 cementine decorate 20x20**, con nuance bilanciate nella loro intensità e da un **mix di majoliche 20x20** contraddistinte da una superficie materica dai contrasti matt e lucidi. Da entrambi i mix di cementine e di majoliche è stato selezionato un decoro singolo per realizzare superfici decorative fortemente caratterizzate e di grande impatto estetico.

L'apparato decorativo si completa con un progetto di **piastrelle 30x30 bicolore** concrete/black, ivory/sand in cui si alternano le figure geometriche di cerchi e quadrati. Le piastrelle creano nell'alternarsi pareti decorative dinamiche vivaci.

*Be-Square celebrates the most essential and pure aspect of concrete, a neutral and very impactful, versatile and timeless material, it becomes the star of the space discreetly, meticulously and elegantly.*

*Created in sizes of 60x120, 60x60, 30x60, 80x80 (both natural and semi-polished), 40x80, in 4 trendy colours from Avorio to Nero, Be-Square stands out in the 120x240 and 120x120 slabs, creating linear, seamless surfaces, ideal for the walls of urban spaces and city lofts.*

*The collection is embellished by a mix of 9 decorated cement tiles of 20x20 size, with nuances balanced in their intensity, and by a mix of 20x20 majolica tiles having a tactile surface consisting of matt and glossy contrasts.*

*A single decoration was chosen from both mixes of cement and majolica tiles to create strongly characterised decorative surfaces having huge aesthetic impact.*

*The decorative pieces are completed with a project of 30x30 two-colour Concrete/Black, Ivory/Sand tiles in which the geometric figures of circles and squares alternate. The tiles create, in their alternation, dynamic and vivacious decorative walls.*





Concrete Nat. Rett. 40x80 - 15<sup>3/4</sup>"x31<sup>1/2</sup>"



BeDecor Concrete Mix Nat. Rett. 20x20 - 7<sup>7/8</sup>"x7<sup>7/8</sup>"





LAZY  
BRUNCH  
ON SUNDAY

Concrete Lapp. Rett. 80x80 - 31<sup>1/2</sup>"x31<sup>1/2</sup>"





BeDecor Majolica Mix Rett. 20x20 - 7<sup>1/8</sup>"x7<sup>1/8</sup>"



Black Nat. Rett. 80x80 - 31<sup>1/2</sup>"x31<sup>1/2</sup>"





Black Nat. Rett. 60x60 - 23<sup>5/8</sup>"x23<sup>5/8</sup>"

Black Nat. Rett. 30x60 - 11<sup>3/16</sup>"x23<sup>5/8</sup>"

BeDecor Majolica Mix Rett. 20x20 - 7<sup>7/8</sup>"x7<sup>7/8</sup>"

BeDecor Majolica Single Rett. 20x20 - 7<sup>7/8</sup>"x7<sup>7/8</sup>"





BeDecor Majolica Single Rett. 20x20 - 7<sup>7/8</sup>"x7<sup>7/8</sup>"  
BeDecor Majolica Mix Rett. 20x20 - 7<sup>7/8</sup>"x7<sup>7/8</sup>"




BeDecor Majolica Mix Rett. 20x20 - 7<sup>7/8</sup>"x7<sup>7/8</sup>"





Sand Nat. Rett. 80x80 - 31<sup>1</sup>/<sub>2</sub>" x 31<sup>1</sup>/<sub>2</sub>"





Optical Ivory/Sand Nat. Rett. 30x30 - 11<sup>13</sup>/<sub>16</sub>" x 11<sup>13</sup>/<sub>16</sub>"





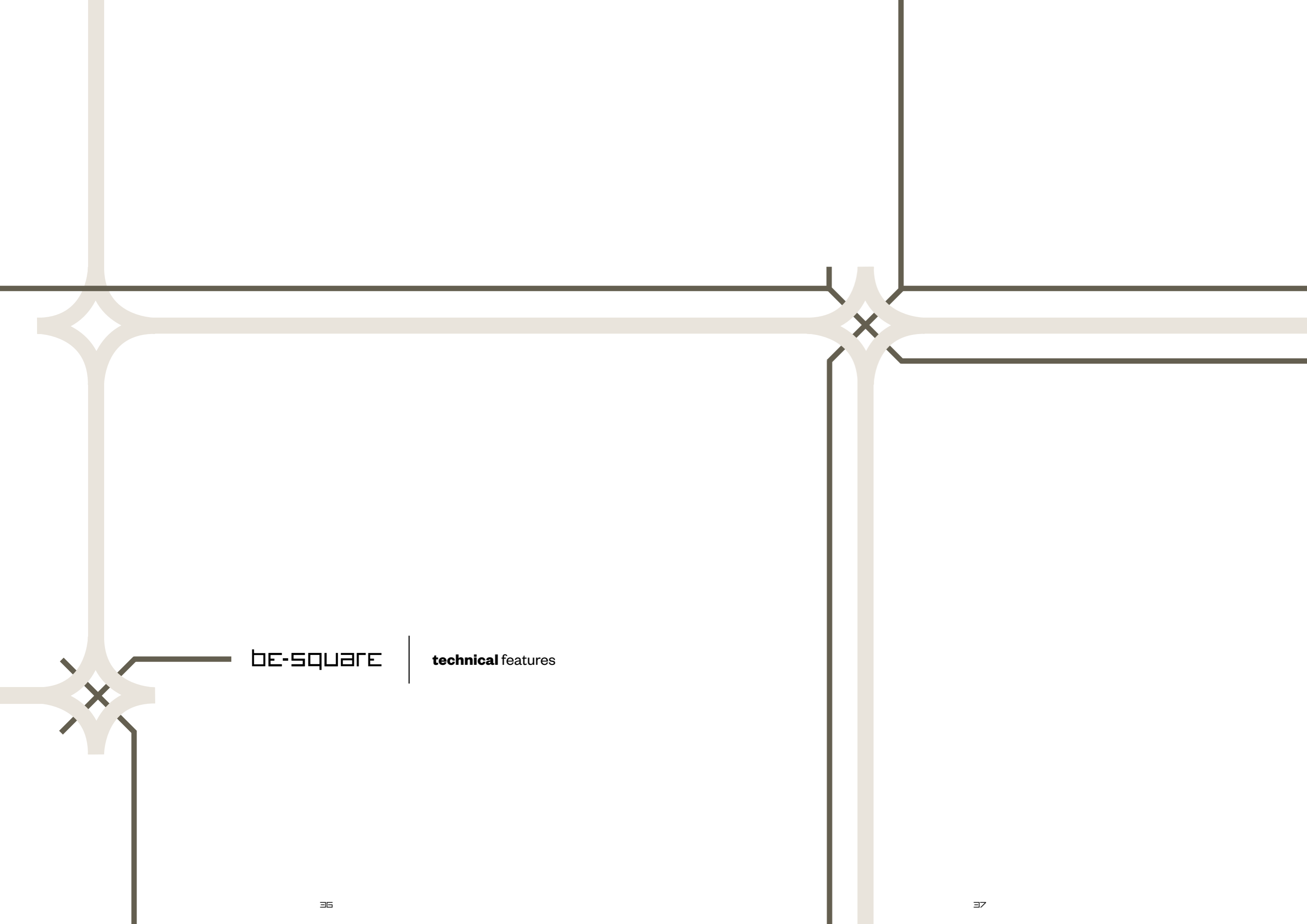




BeDecor Concrete Single Nat. Rett. 20x20 - 7<sup>7/8</sup>"x7<sup>7/8</sup>"

Ivory Nat. Rett. 30x60 - 11<sup>13/16</sup>"x23<sup>5/8</sup>"






BE-SQUARE

**technical** features


**CONCRETE**




80x80 - 31<sup>1/2</sup>"x31<sup>1/2</sup>"  
**ECXJ 80KC8R** Naturale Rett. ● 78  
**EDCP 80KC8P** Lappato Rett. ● 81




60x60 - 23<sup>5/8</sup>"x23<sup>5/8</sup>"  
**ECX9 60KC8R** Nat.Rett. ● 662  
**EEM3 60KC8P** Lapp. Rett. ● 771



60x120 - 23<sup>5/8</sup>"x47<sup>1/4</sup>"  
**ECXW 98KC8R** Naturale Rett. ● 771



40x80 - 15<sup>3/4</sup>"x31<sup>1/2</sup>"  
**ECX5 48KC8R** Naturale Rett. ● 74



30x60 - 11<sup>13/16</sup>"x23<sup>5/8</sup>"  
**ECXE 63KC8R**  
 Nat.Rett. ● 61



Concrete Nat. Rett. 80x80 - 31<sup>1/2</sup>"x31<sup>1/2</sup>" **U<sub>4</sub>P<sub>3</sub>E<sub>3</sub>C<sub>2</sub>**  
 Concrete Nat. Rett. 40x80 - 15<sup>3/4</sup>"x31<sup>1/2</sup>" **U<sub>4</sub>P<sub>4</sub>E<sub>3</sub>C<sub>2</sub>**  
 Concrete Nat. Rett. 60x120 - 23<sup>5/8</sup>"x47<sup>1/4</sup>" **U<sub>4</sub>P<sub>3</sub>E<sub>3</sub>C<sub>2</sub>**  
 Concrete Nat. Rett. 60x60 - 23<sup>5/8</sup>"x 23<sup>5/8</sup>" **U<sub>4</sub>P<sub>4</sub>E<sub>3</sub>C<sub>2</sub>**  
 Concrete Nat. Rett. 30x60 - 11<sup>13/16</sup>"x 23<sup>5/8</sup>" **U<sub>4</sub>P<sub>4</sub>E<sub>3</sub>C<sub>2</sub>**


**BLACK**




80x80 - 31<sup>1/2</sup>"x31<sup>1/2</sup>"  
**ECXK 80KC9R** Naturale Rett. ● 78  
**EDCQ 80KC9P** Lappato Rett. ● 81




60x60 - 23<sup>5/8</sup>"x23<sup>5/8</sup>"  
**ECXA 60KC9R** Nat.Rett. ● 662  
**EEN9 60KC9P** Lapp. Rett. ● 771



60x120 - 23<sup>5/8</sup>"x47<sup>1/4</sup>"  
**ECXX 98KC9R** Naturale Rett. ● 771



40x80 - 15<sup>3/4</sup>"x31<sup>1/2</sup>"  
**ECX6 48KC9R** Naturale Rett. ● 74



30x60 - 11<sup>13/16</sup>"x23<sup>5/8</sup>"  
**ECXF 63KC9R**  
 Nat.Rett. ● 61



Black Nat. Rett. 80x80 - 31<sup>1/2</sup>"x31<sup>1/2</sup>" **U<sub>4</sub>P<sub>3</sub>E<sub>3</sub>C<sub>2</sub>**  
 Black Nat. Rett. 40x80 - 15<sup>3/4</sup>"x31<sup>1/2</sup>" **U<sub>4</sub>P<sub>4</sub>E<sub>3</sub>C<sub>2</sub>**  
 Black Nat. Rett. 60x120 - 23<sup>5/8</sup>"x47<sup>1/4</sup>" **U<sub>4</sub>P<sub>3</sub>E<sub>3</sub>C<sub>2</sub>**  
 Black Nat. Rett. 60x60 - 23<sup>5/8</sup>"x 23<sup>5/8</sup>" **U<sub>4</sub>P<sub>4</sub>E<sub>3</sub>C<sub>2</sub>**  
 Black Nat. Rett. 30x60 - 11<sup>13/16</sup>"x 23<sup>5/8</sup>" **U<sub>4</sub>P<sub>4</sub>E<sub>3</sub>C<sub>2</sub>**

Si consiglia la posa con fuga 2 mm. - Laying with a 2 mm-joint is recommended. - Pose recommandée avec joints de 2 mm.  
 Es wird eine Fugenbreite von 2 mm empfohlen. - Se recomienda la colocación con juntas de 2 mm. - Рекомендуется укладка с швом 2 мм.


**SAND**




80x80 - 31<sup>1/2</sup>"x31<sup>1/2</sup>"  
**ECXH 80KC3R** Naturale Rett. ● 78  
**EDCN 80KC3P** Lappato Rett. ● 81




60x60 - 23<sup>5/8</sup>"x23<sup>5/8</sup>"  
**ECX8 60KC3R** Nat.Rett. ● 662  
**EEN8 60KC3P** Lapp. Rett. ● 771



60x120 - 23<sup>5/8</sup>"x47<sup>1/4</sup>"  
**ECXV 98KC3R** Naturale Rett. ● 771



40x80 - 15<sup>3/4</sup>"x31<sup>1/2</sup>"  
**ECX4 48KC3R** Naturale Rett. ● 74



30x60 - 11<sup>13/16</sup>"x23<sup>5/8</sup>"  
**ECXD 63KC3R**  
 Nat.Rett. ● 61



Sand Nat. Rett. 80x80 - 31<sup>1/2</sup>"x31<sup>1/2</sup>" **U<sub>4</sub>P<sub>3</sub>E<sub>3</sub>C<sub>2</sub>**  
 Sand Nat. Rett. 40x80 - 15<sup>3/4</sup>"x31<sup>1/2</sup>" **U<sub>4</sub>P<sub>4</sub>E<sub>3</sub>C<sub>2</sub>**  
 Sand Nat. Rett. 60x120 - 23<sup>5/8</sup>"x47<sup>1/4</sup>" **U<sub>4</sub>P<sub>3</sub>E<sub>3</sub>C<sub>2</sub>**  
 Sand Nat. Rett. 60x60 - 23<sup>5/8</sup>"x 23<sup>5/8</sup>" **U<sub>4</sub>P<sub>4</sub>E<sub>3</sub>C<sub>2</sub>**  
 Sand Nat. Rett. 30x60 - 11<sup>13/16</sup>"x 23<sup>5/8</sup>" **U<sub>4</sub>P<sub>4</sub>E<sub>3</sub>C<sub>2</sub>**

**IVORY**




80x80 - 31<sup>1/2</sup>"x31<sup>1/2</sup>"  
**ECXG 80KC0R** Naturale Rett. ● 78  
**EDCM 80KC0P** Lappato Rett. ● 81




60x60 - 23<sup>5/8</sup>"x23<sup>5/8</sup>"  
**ECX7 60KC0R** Nat.Rett. ● 662  
**EEN7 60KC0P** Lapp. Rett. ● 771



60x120 - 23<sup>5/8</sup>"x47<sup>1/4</sup>"  
**ECXU 98KC0R** Naturale Rett. ● 771



40x80 - 15<sup>3/4</sup>"x31<sup>1/2</sup>"  
**ECX3 48KC0R** Naturale Rett. ● 74



30x60 - 11<sup>13/16</sup>"x23<sup>5/8</sup>"  
**ECXC 63KC0R**  
 Nat.Rett. ● 61



Ivory Nat. Rett. 80x80 - 31<sup>1/2</sup>"x31<sup>1/2</sup>" **U<sub>4</sub>P<sub>3</sub>E<sub>3</sub>C<sub>2</sub>**  
 Ivory Nat. Rett. 40x80 - 15<sup>3/4</sup>"x31<sup>1/2</sup>" **U<sub>4</sub>P<sub>4</sub>E<sub>3</sub>C<sub>2</sub>**  
 Ivory Nat. Rett. 60x120 - 23<sup>5/8</sup>"x47<sup>1/4</sup>" **U<sub>4</sub>P<sub>3</sub>E<sub>3</sub>C<sub>2</sub>**  
 Ivory Nat. Rett. 60x60 - 23<sup>5/8</sup>"x 23<sup>5/8</sup>" **U<sub>4</sub>P<sub>4</sub>E<sub>3</sub>C<sub>2</sub>**  
 Ivory Nat. Rett. 30x60 - 11<sup>13/16</sup>"x 23<sup>5/8</sup>" **U<sub>4</sub>P<sub>4</sub>E<sub>3</sub>C<sub>2</sub>**

Si consiglia la posa con fuga 2 mm. - Laying with a 2 mm-joint is recommended. - Pose recommandée avec joints de 2 mm.  
 Es wird eine Fugenbreite von 2 mm empfohlen. - Se recomienda la colocación con juntas de 2 mm. - Рекомендуется укладка с швом 2 мм.

**BEDECOR MAJOLICA MIX**



20x20 - 7<sup>7/8</sup>"x7<sup>7/8</sup>"  
**ED07 02KCRC** Rett. ● 85

**BEDECOR MAJOLICA SINGLE**



20x20 - 7<sup>7/8</sup>"x7<sup>7/8</sup>"  
**ED09 02KCRE** Rett. ● 85

**OPTICAL**



30x30 - 11<sup>13/16</sup>"x11<sup>13/16</sup>"  
**EDRP 30KC0RA** Ivory/Sand Nat. Rett. ● 41  
 Pcs. Box 4

**BEDECOR CONCRETE MIX**




20x20 - 7<sup>7/8</sup>"x7<sup>7/8</sup>"  
**ED06 02KCRB** Nat. Rett. ● 85

**BEDECOR CONCRETE SINGLE**




20x20 - 7<sup>7/8</sup>"x7<sup>7/8</sup>"  
**ED08 02KCRD** Nat. Rett. ● 85




30x30 - 11<sup>13/16</sup>"x11<sup>13/16</sup>"  
**EDRQ 30KC8RA** Concrete/Black Nat. Rett. ● 41  
 Pcs. Box 4

**Mosaico 3x3\***


30x30 - 11<sup>13/16</sup>"x11<sup>13/16</sup>"  
 Tessera - Chip 2,8x2,8 - 1<sup>1/8</sup>"x1<sup>1/8</sup>"




30x30 - 11<sup>13/16</sup>"x11<sup>13/16</sup>"  
**EDPV I30KC8R**  
 Concrete Nat. ● 96



30x30 - 11<sup>13/16</sup>"x11<sup>13/16</sup>"  
**EDPW I30KC9R**  
 Black Nat. ● 96



30x30 - 11<sup>13/16</sup>"x11<sup>13/16</sup>"  
**EDPU I30KC3R**  
 Sand Nat. ● 96



30x30 - 11<sup>13/16</sup>"x11<sup>13/16</sup>"  
**EDPT I30KC0R**  
 Ivory Nat. ● 96

**Listelli sfalsati\***

30x60 - 11<sup>13/16</sup>"x23<sup>5/8</sup>"



30x60 - 11<sup>13/16</sup>"x23<sup>5/8</sup>"  
**ED8M M63KC8R** Concrete Naturale ● 87



30x60 - 11<sup>13/16</sup>"x23<sup>5/8</sup>"  
**ED8N M63KC9R** Black Naturale ● 87



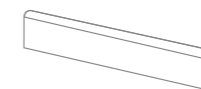
30x60 - 11<sup>13/16</sup>"x23<sup>5/8</sup>"  
**ED8L M63KC3R** Sand Naturale ● 87



30x60 - 11<sup>13/16</sup>"x23<sup>5/8</sup>"  
**ED8K M63KC0R** Ivory Naturale ● 87

\* Su rete in fibra - On fibre mesh backing - Sur filet en fibre de verre - Auf Glasfasernetz - Sobre malla de fibra - На волоконной сетке

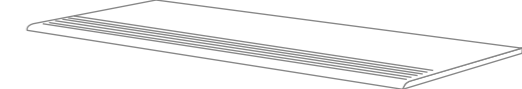
**PEZZI SPECIALI** TRIMS / PIECES SPECIALES / FORMTEILE / PIEZAS ESPECIALES / СПЕЦИАЛЬНЫЕ ИЗДЕЛИЯ



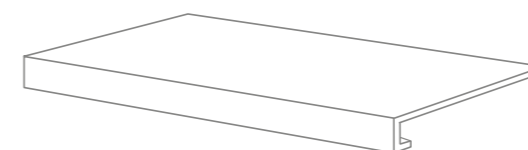
**BATTISCOPA - SKIRTING**  
 7,5x60 - 2<sup>15/16</sup>"x23<sup>5/8</sup>"  
 Pcs. Box 15 - ML x Box 9  
**ECZV 87KC0R** Ivory Nat. Rett. ● 11  
**ECZW 87KC3R** Sand Nat. Rett. ● 11  
**ECZX 87KC8R** Concrete Nat. Rett. ● 11  
**ECZY 87KC9R** Black Nat. Rett. ● 11



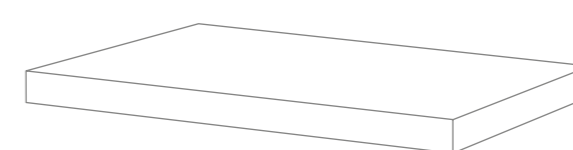
**BATTISCOPA - SKIRTING**  
 4,6x80 - 1<sup>13/16</sup>"x31<sup>1/2</sup>"  
 Pcs. Box 12 - ML x Box 9,60  
**ECYJ B2KC0R** Ivory Nat. Rett. ● 16  
**ECYK B2KC3R** Sand Nat. Rett. ● 16  
**ECYL B2KC8R** Concrete Nat. Rett. ● 16  
**ECYM B2KC9R** Black Nat. Rett. ● 16




**GRADINO - STAIR TREAD**  
 33x120 - 12<sup>15/16</sup>"x47<sup>1/4</sup>"  
 Pcs. Box 2 - ML x Box 2,40  
**ED8Q 74KC0R** Ivory Nat. Rett. ● 90  
**ED8R 74KC3R** Sand Nat. Rett. ● 90  
**ED8S 74KC8R** Concrete Nat. Rett. ● 90  
**ED8T 74KC9R** Black Nat. Rett. ● 90



**GRADONE - STEP**  
 33x120x3,2x3,2 - 12<sup>15/16</sup>"x47<sup>1/4</sup>"x1<sup>1/4</sup>"x1<sup>1/4</sup>"  
 Pcs. Box 2 - ML x Box 2,40  
**ECYN CRKC0R** Ivory Nat. Rett. ● 95  
**ECYP CRKC3R** Sand Nat. Rett. ● 95  
**ECYQ CRKC8R** Concrete Nat. Rett. ● 95  
**ECYR CRKC9R** Black Nat. Rett. ● 95



**ANGOLARE DX / SX - CORNER TILE DX / SX**  
 33x120x3,2x3,2 - 12<sup>15/16</sup>"x47<sup>1/4</sup>"x1<sup>1/4</sup>"x1<sup>1/4</sup>"  
 Pcs. Box 1 - ML x Box 1,20  
**ECY9 ACKC0RD / ECYA ACKC0RS** Ivory Nat. Rett. ● 100  
**ECYC ACKC3RD / ECYD ACKC3RS** Sand Nat. Rett. ● 100  
**ECYE ACKC8RD / ECYF ACKC8RS** Concrete Nat. Rett. ● 100  
**ECYG ACKC9RD / ECYH ACKC9RS** Black Nat. Rett. ● 100



La linea **Be-square Easy** propone la classica **cementina 20x20** con la caratteristica struttura concava a vaschetta; rivista in chiave moderna, esalta la naturalezza e la semplicità della materia. **Quattro colori** di tendenza che si combinano perfettamente al set di **nove marmette** decorate dai disegni geometrici e dai colori armoniosi ed equilibrati.

## BE-SQUARE EASY

*The Be-Square Easy collection offers the classic 20x20 cement tile with the characteristic concave dipped structure, renewed in modern style, focusing on the naturalness and simplicity of the material. Four trendy colours combine perfectly with the set of 9 square tiles ("marmette") decorated with geometric designs and with harmonious and balanced colours.*

# LOVE DATE IN WINTER GARDEN



Concrete Nat. 20x20 - 7<sup>1</sup>/<sub>8</sub>" x 7<sup>1</sup>/<sub>8</sub>"

20Decor Nat. 20x20 - 7<sup>1</sup>/<sub>8</sub>" x 7<sup>1</sup>/<sub>8</sub>"





Black Nat. 20x20 - 7<sup>7</sup>/<sub>8</sub>" x 7<sup>7</sup>/<sub>8</sub>"

20Decor Nat. 20x20 - 7<sup>7</sup>/<sub>8</sub>" x 7<sup>7</sup>/<sub>8</sub>"





THE  
SECRET  
CORNER  
OF THE BEAUTY

20Decor Nat. 20x20 - 7<sup>7</sup>/<sub>8</sub>"x7<sup>7</sup>/<sub>8</sub>"

Ivory Nat. 20x20 - 7<sup>7</sup>/<sub>8</sub>" x 7<sup>7</sup>/<sub>8</sub>"  
20Decor Nat. 20x20 - 7<sup>7</sup>/<sub>8</sub>" x 7<sup>7</sup>/<sub>8</sub>"

# PETIT DÉJEUNER EN PROVENCE



BE-SQUARE EASY

**technical** features






20x20 - 7<sup>7/8</sup>"x7<sup>7/8</sup>"  
**ED0D 02KC8** Concrete Nat. ● 60



20x20 - 7<sup>7/8</sup>"x7<sup>7/8</sup>"  
**ED0E 02KC9** Black Nat. ● 60



20x20 - 7<sup>7/8</sup>"x7<sup>7/8</sup>"  
**ED0C 02KC3** Sand Nat. ● 60



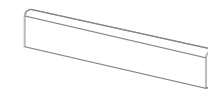
20x20 - 7<sup>7/8</sup>"x7<sup>7/8</sup>"  
**ED0A 02KC0** Ivory Nat. ● 60

Caratteristica struttura concava a vaschetta  
*Characteristic Bowl Structure*

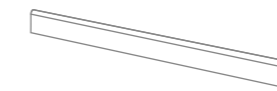


20x20 - 7<sup>7/8</sup>"x7<sup>7/8</sup>"  
**ED62 02KCF** 20Decor Nat. ● 60

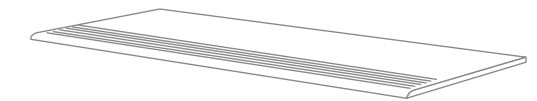
**PEZZI SPECIALI** TRIMS / PIECES SPECIALES / FORMTEILE / PIEZAS ESPECIALES / СПЕЦИАЛЬНЫЕ ИЗДЕЛИЯ



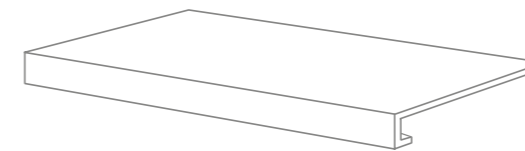
**BATTISCOPIA - SKIRTING**  
7,5x60 - 2<sup>15/16</sup>"x23<sup>5/8</sup>"  
Pcs. Box 15 - ML x Box 9  
**ECZV 87KC0R** Ivory Nat. Rett. ● 11  
**ECZW 87KC3R** Sand Nat. Rett. ● 11  
**ECZX 87KC8R** Concrete Nat. Rett. ● 11  
**ECZY 87KC9R** Black Nat. Rett. ● 11



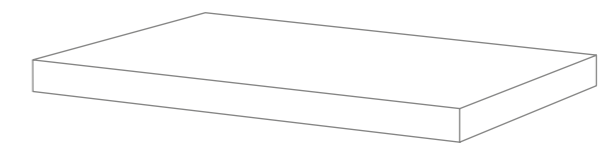
**BATTISCOPIA - SKIRTING**  
4,6x80 - 1<sup>13/16</sup>"x31<sup>1/2</sup>"  
Pcs. Box 12 - ML x Box 9,60  
**ECYJ B2KC0R** Ivory Nat. Rett. ● 16  
**ECYK B2KC3R** Sand Nat. Rett. ● 16  
**ECYL B2KC8R** Concrete Nat. Rett. ● 16  
**ECYM B2KC9R** Black Nat. Rett. ● 16



**GRADINO - STAIR TREAD**  
33x120 - 12<sup>15/16</sup>"x47<sup>1/4</sup>"  
Pcs. Box 2 - ML x Box 2,40  
**ED8Q 74KC0R** Ivory Nat. Rett. ● 90  
**ED8R 74KC3R** Sand Nat. Rett. ● 90  
**ED8S 74KC8R** Concrete Nat. Rett. ● 90  
**ED8T 74KC9R** Black Nat. Rett. ● 90



**GRADONE - STEP**  
33x120x3,2x3,2 - 12<sup>15/16</sup>"x47<sup>1/4</sup>"x1<sup>1/4</sup>"x1<sup>1/4</sup>"  
Pcs. Box 2 - ML x Box 2,40  
**ECYN CRKC0R** Ivory Nat. Rett. ● 95  
**ECYP CRKC3R** Sand Nat. Rett. ● 95  
**ECYQ CRKC8R** Concrete Nat. Rett. ● 95  
**ECYR CRKC9R** Black Nat. Rett. ● 95



**ANGOLARE DX / SX - CORNER TILE DX / SX**  
33x120x3,2x3,2 - 12<sup>15/16</sup>"x47<sup>1/4</sup>"x1<sup>1/4</sup>"x1<sup>1/4</sup>"  
Pcs. Box 1 - ML x Box 1,20  
**ECY9 ACKC0RD / ECYA ACKC0RS** Ivory Nat. Rett. ● 100  
**ECYC ACKC3RD / ECYD ACKC3RS** Sand Nat. Rett. ● 100  
**ECYE ACKC8RD / ECYF ACKC8RS** Concrete Nat. Rett. ● 100  
**ECYG ACKC9RD / ECYH ACKC9RS** Black Nat. Rett. ● 100

# LARGER THINNER

## Be-Square Slabs

New formats available on  
SPRING 2018

120x120 cm

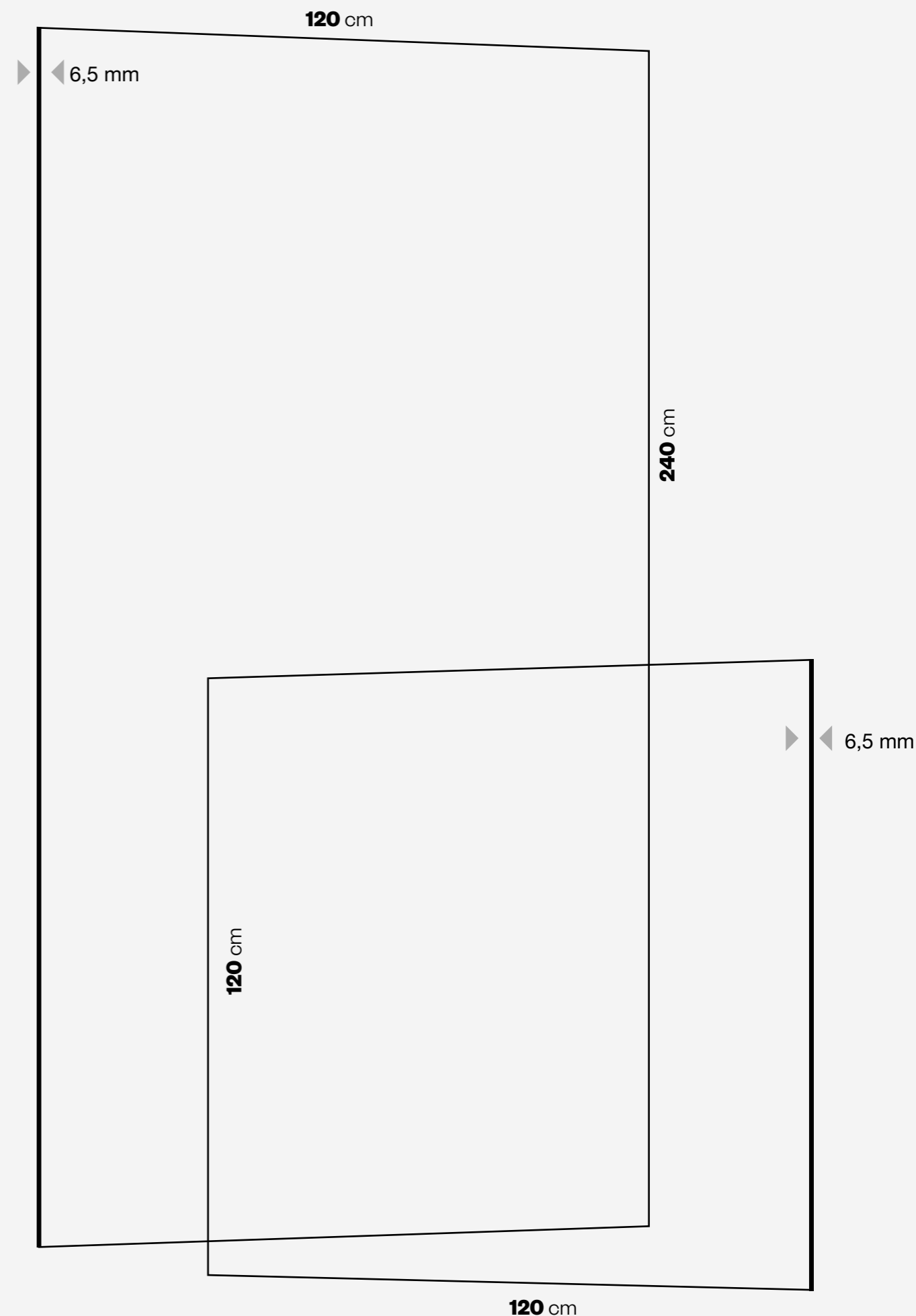
120x240 cm

6,5 mm

Il cemento della collezione **Be-Square** si esalta nel formato della grande lastra **120x240** e **120x120** dallo spessore 6,5 mm. Un'ulteriore opportunità di soddisfare le esigenze della progettazione contemporanea di spazi pubblici e privati che richiedono superfici minimali e continue.

La versatilità di **Be-Square** permette di progettare ambienti di grande impatto estetico e funzionale.

*The concrete of the Be-Square collection is appreciated to the full in the large slabs of 120x240 cm and 120x120 cm with thickness of 6.5 mm. Another opportunity to meet the needs of contemporary architects designing public and private locations requiring minimalist, seamless surfaces. Versatile Be-Square is ideal for designing highly functional interiors of impressive visual impact.*












120x120 - 47<sup>1</sup>/<sub>4</sub>" x 47<sup>1</sup>/<sub>4</sub>"



120x120 - 47<sup>1</sup>/<sub>4</sub>" x 47<sup>1</sup>/<sub>4</sub>"  
**EDPH C3KB8R** Concrete Naturale Rett. ● 86



120x120 - 47<sup>1</sup>/<sub>4</sub>" x 47<sup>1</sup>/<sub>4</sub>"  
**EDPJ C3KB9R** Black Naturale Rett. ● 86




120x120 - 47<sup>1</sup>/<sub>4</sub>" x 47<sup>1</sup>/<sub>4</sub>"  
**EDPG C3KB3R** Sand Naturale Rett. ● 86




120x120 - 47<sup>1</sup>/<sub>4</sub>" x 47<sup>1</sup>/<sub>4</sub>"  
**EDPF C3KB0R** Ivory Naturale Rett. ● 86


120x240 - 47<sup>1</sup>/<sub>4</sub>" x 94<sup>1</sup>/<sub>2</sub>"




120x240 - 47<sup>1</sup>/<sub>4</sub>" x 94<sup>1</sup>/<sub>2</sub>"  
**EDPM C4KB8R** Concrete Naturale Rett. ● 88



120x240 - 47<sup>1</sup>/<sub>4</sub>" x 94<sup>1</sup>/<sub>2</sub>"  
**EDPN C4KB9R** Black Naturale Rett. ● 88



120x240 - 47<sup>1</sup>/<sub>4</sub>" x 94<sup>1</sup>/<sub>2</sub>"  
**EDPL C4KB3R** Sand Naturale Rett. ● 88



120x240 - 47<sup>1</sup>/<sub>4</sub>" x 94<sup>1</sup>/<sub>2</sub>"  
**EDPK C4KB0R** Ivory Naturale Rett. ● 88

**Be-Square 20mm** offre la possibilità di realizzare spazi esterni di grande valore estetico, senza rinunciare alle prestazioni tecniche. Le caratteristiche specifiche di **Be-Square 20mm** permettono di integrare perfettamente il materiale con l'ambiente circostante, offrendo la possibilità di creare in modo semplice ed efficace camminamenti e percorsi outdoor.

L'alto spessore di **Be-Square 20mm** garantisce un'elevata resistenza rendendolo ideale negli ambienti interni ed esterni pubblici.

**Be-Square 20mm** è facile da posare su erba, su sabbia, su ghiaia.

La posa a colla su massetto permette di realizzare pavimentazioni carrabili industriali e commerciali. Ideale per rampe di accesso e garage.

**Be-Square 20mm** è l'ideale per la creazione di pavimenti sopraelevati.



## 20 mm

**Be-Square 20mm** offers the chance to develop extremely aesthetically pleasing external spaces without compromising on technical expertise.

The specific qualities of **Be-Square 20mm** allow you to perfectly integrate the material in the surrounding environment, making it possible to create walkways and outdoor paths easily and effectively.

The thickness of **Be-Square 20mm** guarantees excellent resistance, making it ideal for use in both indoor and outdoor public spaces.

**Be-Square 20mm** is easy to lay on grass, sand and gravel.

By gluing it down to screed it is possible to create industrial and commercial paved driveways. Ideal for access ramps and garages.

**Be-Square 20mm** is ideal for the creation of cavity floors.

**20MM**





**COLORI e FORMATI** COLOURS / SIZES - COULEURS / FORMATS - FARBEN / FORMATE - COLORES / TAMAÑOS - ЦВЕТА / ФОРМАТЫ



80x80 - 31<sup>1/2</sup>"x31<sup>1/2</sup>"  
**ECR7 X80KC8R** Concrete Naturale Rett. ● 87




60x60 - 23<sup>5/8</sup>"x23<sup>5/8</sup>"  
**ECYU X60KC8R**  
 Concrete Nat.Rett. ● 83



60x60 - 23<sup>5/8</sup>"x23<sup>5/8</sup>"  
**ECYV X60KC9R**  
 Black Nat.Rett. ● 83



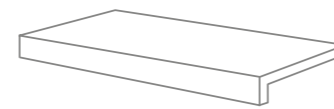
60x60 - 23<sup>5/8</sup>"x23<sup>5/8</sup>"  
**ECYT X60KC3R**  
 Sand Nat.Rett. ● 83



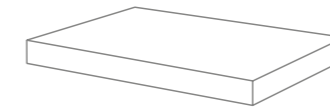
60x60 - 23<sup>5/8</sup>"x23<sup>5/8</sup>"  
**ECYS X60KC0R**  
 Ivory Nat.Rett. ● 83



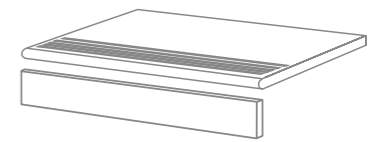
**PEZZI SPECIALI** TRIMS / PIECES SPECIALES / FORMTEILE / PIEZAS ESPECIALES / СПЕЦИАЛЬНЫЕ ИЗДЕЛИЯ



**GRADONE - STEP**  
 33x60x5 - 12<sup>15/16</sup>"x23<sup>5/8</sup>"x1<sup>15/16</sup>"  
 Pcs. Box 2 - ML x Box 1,20  
**ECZ0 2SKC0R** Ivory Nat. Rett. ● 83  
**ECZ3 2SKC3R** Sand Nat. Rett. ● 83  
**ECZ6 2SKC8R** Concrete Nat. Rett. ● 83  
**ECZ9 2SKC9R** Black Nat. Rett. ● 83



**ANGOLARE DX / SX - CORNERTILE DX / SX**  
 33x60x5 - 12<sup>15/16</sup>"x23<sup>5/8</sup>"x1<sup>15/16</sup>"  
 Pcs. Box 2 - ML x Box 1,20  
**ECZ1 2SKC0RD / ECZ2 2SKC0RS** Ivory Nat. Rett. ● 93  
**ECZ4 2SKC3RD / ECZ5 2SKC3RS** Sand Nat. Rett. ● 93  
**ECZ7 2SKC8RD / ECZ8 2SKC8RS** Concrete Nat. Rett. ● 93  
**ECZA 2SKC9RD / ECZC 2SKC9RS** Black Nat. Rett. ● 93



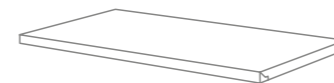
**GRADINO - STAIR TREAD**  
 33x60 - 12<sup>15/16</sup>"x23<sup>5/8</sup>"  
 Pcs. Box 2 - ML x Box 1,20  
**ECZR 4SKC0R** Ivory Nat. Rett. ● 77  
**ECZS 4SKC3R** Sand Nat. Rett. ● 77  
**ECZT 4SKC8R** Concrete Nat. Rett. ● 77  
**ECZU 4SKC9R** Black Nat. Rett. ● 77



33x80x5 - 11<sup>13/16</sup>"x31<sup>1/2</sup>"x1<sup>15/16</sup>"  
 Pcs. Box 2 - ML x Box 1,60  
**EENA 1HKC8R** Concrete Nat. Rett. ● 88

33x80x5 - 11<sup>13/16</sup>"x31<sup>1/2</sup>"x1<sup>15/16</sup>"  
 Pcs. Box 2 - ML x Box 1,60  
**EENC 1HKC8RD / EEND 1HKC8RS** Concrete Nat. Rett. ● 97

33x80 - 11<sup>13/16</sup>"x31<sup>1/2</sup>"  
 Pcs. Box 2 - ML x Box 1,60  
**EENE 2HKC8R** Concrete Nat. Rett. ● 88



**TERMINALE - ENDINGPIECE**  
 33x60x2,5 - 12<sup>15/16</sup>"x23<sup>5/8</sup>"x1<sup>15/16</sup>"  
 Pcs. Box 2 - ML x Box 1,20  
**ECZD 3SKC0R** Ivory Nat. Rett. ● 83  
**ECZG 3SKC3R** Sand Nat. Rett. ● 83  
**ECZK 3SKC8R** Concrete Nat. Rett. ● 83  
**ECZN 3SKC9R** Black Nat. Rett. ● 83



**ANG. TERMINALE DX / SX - ENDINGPIECE CORNER DX / SX**  
 33x60x2,5 - 12<sup>15/16</sup>"x23<sup>5/8</sup>"x1<sup>15/16</sup>"  
 Pcs. Box 2 - ML x Box 1,20  
**ECZE 3SKC0RD / ECZF 3SKC0RS** Ivory Nat. Rett. ● 93  
**ECZH 3SKC3RD / ECZJ 3SKC3RS** Sand Nat. Rett. ● 93  
**ECZL 3SKC8RD / ECZM 3SKC8RS** Concrete Nat. Rett. ● 93  
**ECZP 3SKC9RD / ECZQ 3SKC9RS** Black Nat. Rett. ● 93

**ALZATA - RISER**  
 16,5x60 - 6<sup>1/2</sup>"x23<sup>5/8</sup>"  
 Pcs. Box 2 - ML x Box 1,20  
**ECYW 1TKC0R** Ivory Nat. Rett. ● 40  
**ECYX 1TKC3R** Sand Nat. Rett. ● 40  
**ECYY 1TKC8R** Concrete Nat. Rett. ● 40  
**ECYZ 1TKC9R** Black Nat. Rett. ● 40



33x80x2,5 - 12<sup>15/16</sup>"x31<sup>1/2</sup>"x1<sup>15/16</sup>"  
 Pcs. Box 2 - ML x Box 1,60  
**EENG 3HKC8R** Concrete Nat. Rett. ● 90

33x80x2,5 - 12<sup>15/16</sup>"x31<sup>1/2</sup>"x1<sup>15/16</sup>"  
 Pcs. Box 2 - ML x Box 1,60  
**EENH 3HKC8RD / EENJ 3HKC8RS** Concrete Nat. Rett. ● 97

16,5x80 - 6<sup>1/2</sup>"x31<sup>1/2</sup>"  
 Pcs. Box 4 - ML x Box 3,20  
**EENF 5TKC8R** Concrete Nat. Rett. ● 53

<b>CARATTERISTICHE TECNICHE</b> Technical Features - Características Técnicas - Technische Eigenschaften Technische Eigenschaften - Características Técnicas - Технические Характеристики		<b>NORMA</b> Standard - Norme Norm - Norma - Норма	<b>VALORI</b> Value - Valeur Vorgabe - Valor - Средние		
	<b>PLANARITÀ</b> Flatness - Planéité - Ebenflächigkeit - Planaridad - Плоскостность	UNI EN ISO 10545/2	± 0,26% / ± 1,5MM		
		ASTM C485 CALIBRATED ± 0,75% (MAX ± 0,09 IN)	± 0,25%		
		ASTM C485 RECTIFIED ± 0,40% (MAX ± 0,05 IN-SIZE ≤ 60CM) (MAX ± 0,07 IN-SIZE > 60CM)	± 0,25%		
	<b>ASSORBIMENTO D'ACQUA (VALORE MEDIO IN %)</b> Water absorption (Average value expressed in %) - Absorption d'eau (Valeur moyenne en %) - Wasseraufnahme (Durchschnittswert in %) - Absorción de agua (Valor medio en %) - Поглощение воды	UNI EN ISO 10545/3 ≤ 0,5 %	CONFORME		
		ASTM C373	COMPLIANT		
	<b>RESISTENZA ALLA FLESSIONE</b> Modulus of rupture - Resistance a la flexion - Biegefestigkeit Resistencia a la flexion - Прочность на изгиб		<b>20 MM.</b>		
		UNI EN ISO 10545/4	≥ 50 N/MM <sup>2</sup>	≥ 50 N/MM <sup>2</sup>	
	<b>FORZA DI ROTTURA</b> Breaking strength - Résistance à la rupture - Bruchlast Resistencia a la rotura - Разрывное усилие	UNI EN ISO 10545/4	≥ 2000 N	≥ 4000 N	
		ASTM C648	250 Lbs	700 Lbs	
	<b>RESISTENZA AL GELO</b> Frost resistance - Résistance au gel - Frostbeständigkeit - Resistencia a las heladas - Морозостойкость	UNI EN ISO 10545/12	CONFORME		
		ASTM C1026	UNAFFECTED		
	<b>RESISTENZA CHIMICA</b> <b>AD ALTE E BASSE CONCENTRAZIONI DI ACIDI E BASI</b> Chemical resistance to high and low acid and basic concentrations Résistance chimique aux hautes et basses concentrations d'acides et de bases Chemikalienfestigkeit bei hohen und niedrigen Konzentrationen von Säuren und Basen Resistencia química con concentraciones altas y bajas de ácidos y bases Химическая стойкость к высоким и низким концентрациям кислот и щелочей	UNI EN ISO 10545/13	UA - ULA - UHA		
		ASTM C-650	UNAFFECTED		
	<b>RESISTENZA ALLE MACCHIE</b> Stain resistance - Résistance aux taches - Fleckenbeständigkeit Resistencia a las manchas - Стойкость к образованию пятен	UNI EN ISO 10545/14	5		
		CTI 81-7D	NO EVIDENT VARIATION		
	<b>COEFFICIENTE DI ATTRITO</b> Slip resistance - Coefficient de glissement - Rutschfestigkeit Barfußbereich Coeficiente de atrito medio - Коэффициент трения		<b>NATURALE</b>	<b>LAPPATO</b>	<b>20 MM.</b>
		DIN 51130	R10	-	R11
		DIN 51097	B (A+B)	-	C (A+B+C)
		ANSI A 137.1- 2012 DCOF (SECTION 9.6)	WET ≥ 0,42	-	WET ≥ 0,42
		B.C.R.A.	≥ 0,40	-	≥ 0,40

Per maggiori chiarimenti sui dati tecnici e sulla garanzia consultare il catalogo generale in vigore.

For further information on technical specifications, please consult our up-dated general catalogue.

Pour toutes informations supplémentaires sur les données techniques et sur les garanties, veuillez consulter le catalogue general en vigueur.

Für weitere Informationen über technische Daten und Garantie beziehen sie sich bitte auf den aktuellen Gesamtkatalog.

Para ulteriores informaciones sobre los datos técnicos y la garantía, vease el catalogo general en vigor.


Более подробную информацию о технических данных и гарантии смотрите в действующем сводном катал.



Min. 7,5%



放射性水平A类



Formato (cm)	Spessore (mm)	Pz. x Mq.	Pz. x Scat.	Mq. x Scat.	Peso x Scat. (Kg)	Scat. x Pal.	Mq. x Pal.	Peso x Pal. (Kg)
Size (cm)	Thickness (mm)	Pieces x Sqm	Pieces x Box	Sqm x Box	Weight x Box (Kg)	Boxes x Pal.	Sqm x Pal.	Weight x Pal. (Kg)
Format (cm)	Epaisseur (mm)	Pcs / M <sup>2</sup>	Pcs / Bte	M <sup>2</sup> / Bte	Poids / Bte (Kg)	Bte / Pal.	M <sup>2</sup> / Pal.	Poids / Pal. (Kg)
Format (cm)	Stärke (mm)	Stk. x Qm	Stk. x Krt.	Qm x Krt.	Gewicht x Krt. (Kg)	Krt. x Pal.	Qm x Pal.	Gewicht x Pal. (Kg)
Tamaño (cm)	Espesor (mm)	Pzs x Mc.	Pzs x Caja	Mc. x Caja	Peso x Caja (Kg)	Cajas x Pal.	Mc. x Pal.	Peso x Pal. (Kg)
Формат (cm)	Толщина (mm)	Шт. x Кв.М.	Шт. x Кор.	Кв.М. x Кор.	Вес x Кор. (Kg)	Кор. x Подд.	Кв.М x Подд.	Вес x Подд (Kg)
60x120 Nat.	10	1,39	2	1,440	36,20	36	51,84	1303
60x60 Nat./Lap.	10	2,78	3	1,080	24,50	40	43,20	980
30x60 Nat.	10	5,56	6	1,080	25,00	40	43,20	1000
80x80 Nat./Lap.	10	1,56	2	1,280	32,00	42	53,76	1344
40x80 Nat.	10	3,13	3	0,960	24,00	28	26,88	672
30x60 List. Sfalsati	10	5,56	4	0,720	16,50	30	21,60	495
30x30 Mosaico	10	11,11	5	0,450	10,50	-	-	-
20x20 Decoro	10	25,00	18	0,720	17,00	72	51,84	1224

Formato (cm)	Spessore (mm)	Pz. x Mq.	Pz. x Scat.	Mq. x Scat.	Peso x Scat. (Kg)	Scat. x Pal.	Mq. x Pal.	Peso x Pal. (Kg)
Size (cm)	Thickness (mm)	Pieces x Sqm	Pieces x Box	Sqm x Box	Weight x Box (Kg)	Boxes x Pal.	Sqm x Pal.	Weight x Pal. (Kg)
Format (cm)	Epaisseur (mm)	Pcs / M <sup>2</sup>	Pcs / Bte	M <sup>2</sup> / Bte	Poids / Bte (Kg)	Bte / Pal.	M <sup>2</sup> / Pal.	Poids / Pal. (Kg)
Format (cm)	Stärke (mm)	Stk. x Qm	Stk. x Krt.	Qm x Krt.	Gewicht x Krt. (Kg)	Krt. x Pal.	Qm x Pal.	Gewicht x Pal. (Kg)
Tamaño (cm)	Espesor (mm)	Pzs x Mc.	Pzs x Caja	Mc. x Caja	Peso x Caja (Kg)	Cajas x Pal.	Mc. x Pal.	Peso x Pal. (Kg)
Формат (cm)	Толщина (mm)	Шт. x Кв.М.	Шт. x Кор.	Кв.М. x Кор.	Вес x Кор. (Kg)	Кор. x Подд.	Кв.М x Подд.	Вес x Подд (Kg)
20x20 Nat.	10	25,00	24	0,960	21,00	54	51,84	1134
20x20 Decoro	10	25,00	24	0,960	21,00	54	51,84	1134

Formato (cm)	Spessore (mm)	Pz. x Mq.	Pz. x Scat.	Mq. x Scat.	Peso x Scat. (Kg)	Scat. x Pal.	Mq. x Pal.	Peso x Pal. (Kg)
Size (cm)	Thickness (mm)	Pieces x Sqm	Pieces x Box	Sqm x Box	Weight x Box (Kg)	Boxes x Pal.	Sqm x Pal.	Weight x Pal. (Kg)
Format (cm)	Epaisseur (mm)	Pcs / M <sup>2</sup>	Pcs / Bte	M <sup>2</sup> / Bte	Poids / Bte (Kg)	Bte / Pal.	M <sup>2</sup> / Pal.	Poids / Pal. (Kg)
Format (cm)	Stärke (mm)	Stk. x Qm	Stk. x Krt.	Qm x Krt.	Gewicht x Krt. (Kg)	Krt. x Pal.	Qm x Pal.	Gewicht x Pal. (Kg)
Tamaño (cm)	Espesor (mm)	Pzs x Mc.	Pzs x Caja	Mc. x Caja	Peso x Caja (Kg)	Cajas x Pal.	Mc. x Pal.	Peso x Pal. (Kg)
Формат (cm)	Толщина (mm)	Шт. x Кв.М.	Шт. x Кор.	Кв.М. x Кор.	Вес x Кор. (Kg)	Кор. x Подд.	Кв.М x Подд.	Вес x Подд (Kg)
80x80 Nat.	20	1,56	1	0,640	30,50	42	26,88	1281
60x60 Nat.	20	2,78	2	0,720	33,60	32	23,04	1075

Formato (cm)	Spessore (mm)	Pz. x Mq.	Pz. x Scat.	Mq. x Scat.	Peso x Scat. (Kg)	Scat. x Pal.	Mq. x Pal.	Peso x Pal. (Kg)
Size (cm)	Thickness (mm)	Pieces x Sqm	Pieces x Box	Sqm x Box	Weight x Box (Kg)	Boxes x Pal.	Sqm x Pal.	Weight x Pal. (Kg)
Format (cm)	Epaisseur (mm)	Pcs / M <sup>2</sup>	Pcs / Bte	M <sup>2</sup> / Bte	Poids / Bte (Kg)	Bte / Pal.	M <sup>2</sup> / Pal.	Poids / Pal. (Kg)
Format (cm)	Stärke (mm)	Stk. x Qm	Stk. x Krt.	Qm x Krt.	Gewicht x Krt. (Kg)	Krt. x Pal.	Qm x Pal.	Gewicht x Pal. (Kg)
Tamaño (cm)	Espesor (mm)	Pzs x Mc.	Pzs x Caja	Mc. x Caja	Peso x Caja (Kg)	Cajas x Pal.	Mc. x Pal.	Peso x Pal. (Kg)
Формат (cm)	Толщина (mm)	Шт. x Кв.М.	Шт. x Кор.	Кв.М. x Кор.	Вес x Кор. (Kg)	Кор. x Подд.	Кв.М x Подд.	Вес x Подд (Kg)
120x240 Nat.	6,5	0,35	1	2,880	46	vedi sotto	vedi sotto	vedi sotto
120x120 Nat.	6,5	0,70	2	2,880	45,90	20	57,60	900

Articolo	Dimensione (cm)	Nr. Lastre	Mq. x Imballo	Peso Imballo (Kg)	Peso Imballo+Lastre (Kg)
Item	Size (cm)	No. of Slabs	sqm per Pack	Weight of Packaging (kg)	Weight of Packaging+ Slabs (kg)
Reference	Format (cm)	Nbre Dalles	m2 / Emballage	Poids Emballage (kg)	Poids Emballage+Dalles (kg)
Artikel	Format (cm)	Anz. Platten	qm pro Verpackung	Gewicht Verpackung (kg)	Gewicht Verpackung+Platten (kg)
Articulo	Tamaño (cm)	Nº de Placas	m2 por embalaje	Peso embalaje (kg)	Peso embalaje + placas (kg)
Артикула	Формат (cm)	Кол. Плит	Кв.м. x упаковку	Вес упаковки (кг)	Вес упаковки + плит (кг)
CASSA Crate Caisse Kiste Caja Ящик	136x266x41h	20	57,60	99	1020
CAVALLETTO A-Frame Chevalet de transport Transportgestell Caballete Подставка	75x250x160h	40	115,20	163	2000

FRENCH / DEUTSCHE / ESPANOL / RUSSIAN

**Collection Be-Square**

*Be-Square célèbre l’aspect le plus essentiel et le plus pur du béton : ce matériau neutre et du bel effet, polyvalent et intemporel, parvient à jouer avec discrétion, rigueur et élégance un rôle de premier plan dans l’espace*

*Disponibile aux formats 60x120,60x60,30x60, 80x80 (mate et rodée), 40x80, en 4 couleurs tendance de l’Avorio au Nero, Be-square est pleinement mise en valeur dans les dalles 120x240 et 120x120 : créant des surfaces linéaires, inscrites dans la continuité visuelle, elle est idéale pour le revêtement des espaces urbains et des lofts métropolitains.*

*Un mélange de 9 carreaux de ciment décorés 20x20, aux nuances équilibrées dans leur intensité, et un mélange de faïences 20x20 que distingue une finition effet mat et brillant, viennent enrichir la collection. Pour ces deux mélanges, un seul décor a été choisi pour créer des surfaces décoratives à l’aspect résolument singuliers et d’un effet esthétique puissant.*

*Les décors sont complétés par un projet de carreaux en 30x30 bicolore Concrete/Black, Ivory/Sand, sur lesquels alternen t des figures géométriques de cercles et de carrés. Cette alternance de carreaux imprime aux murs la vivacité d’une décoration dynamique.*

**Slabs**

*L’effet béton de la collection Be-Square donne le meilleur de lui-même dans les formats grande dalle 120x240 cm et 120x120 cm de 6,5 mm d’épaisseur. L’aménagement des espaces publics et privés dispose désormais d’une arme en plus pour remplir les critères de la conception contemporaine, avec des surfaces minimalistes et continues. La polyvalence de Be-Square donne aux espaces un grand impact esthétique et fonctionnel.*

## 20MM

***Be-Square 20mm** offre la possibilité de réaliser des espaces extérieurs d’une grande valeur esthétique, sans toutefois renoncer aux prestations techniques.*

*Les caractéristiques spécifiques de **Be-Square 20mm** permettent d’intégrer parfaitement le matériau à l’environnement ambiant, offrant la possibilité de créer simplement et efficacement des parcours faciles à nettoyer.*

*L’épaisseur de **Be-Square 20mm** garantit une résistance élevée aux charges et aux sollicitations, la rendant idéale pour l’intérieur et l’extérieur des espaces publics.*

***Be-Square 20mm** est facile à poser sur l’herbe, le sable et le gravier.*

*Une fois collé sur chape, le produit permet de réaliser des sols carrossables pour des espaces industriels et commerciaux. Idéal pour rampes d’accès et garages.*

***Be-Square 20mm** est idéale pour la création de planchers surélevés.*

**Kollektion Be-Square**

*Be-Square zelebriert die minimalistisch schlichte Ausstrahlung von Beton als neutrales, ausdrucksstarkes Material, das durch seinen vielseitigen und zeitlosen Charakter besticht und jeden Raum durch seine strenge Eleganz diskret aufwertet.*

*Erhältlich in den Formaten 60x120 ,60x60,30x60, 80x80 (natürlich und geläppt), 40x80 und in 4 Trendfarben von Avorio bis Nero, kommt Be-square besonders eindrucksvoll in den Platten 120x240 und 120x120 zur Geltung. Das nahtlos einheitliche Flächenbild eignet sich perfekt für urbane Räume und Großstadtlöfts.*

*Die Kollektion ist bereichert mit einem Mix aus 9 Zementfliesen im Format 20x20 in attraktiven Mustern und feinen Farbharmonien und einem Mix aus Majolika-Fliesen im Format 20x20 mit strukturierter Oberfläche und reizvollem Matt-Glanz-Kontrast. Aus den Zementfliesen und Majolika-Fliesen wurde ein Einzeldekor zur Gestaltung dekorativer Flächen von besonderer Ausdrucksstärke und ästhetischer Wertigkeit ausgewählt.*

*Abgerundet wird die Dekorationssortiment mit zweifarbigen Fliesen im Format 30x30 in den Kombinationen Concrete/Black und Ivory/Sand, bei denen sich verschiedene geometrische Formen wie Kreise und Quadrate abwechseln. Das Wechselspiel erzeugt dekorative Wandgestaltungen mit lebendiger Ausstrahlung.*

**Slabs**

*Die Beton-Optik der Kollektion Be-Square wird in der Ausführung als großformatige Platte mit den Abmessungen 120x240 cm und 120x120 cm in der Stärke 6,5 mm optimal zur Geltung gebracht. Eine weitere Möglichkeit, den Anforderungen der modernen Projektgestaltung für öffentliche und private Bereiche zu entsprechen, in denen minimalistische, durchgängige Oberflächen erwünscht sind. Die Vielseitigkeit von Be-Square ermöglicht die Gestaltung von Räumen mit prägnanter, funktioneller Optik.*

## 20MM

***Be-Square 20mm** bietet eine wertige Optik und ausgezeichnete Leistungsmerkmale und ist die ideale Lösung für die Gestaltung von Außenbereichen.*

*Die spezifischen Eigenschaften von **Be-Square 20mm** gestatten eine perfekte Einbindung des Materials in den räumlichen Kontext und die einfache Gestaltung von Geh- und Fahrwegen im Außenbereich. Die hohe Fliesenstärke von **Be-Square 20mm** gewährleistet eine ausgezeichnete Robustheit. Damit erweist sich die Kollektion als ideal für öffentliche Innen- und Außenbereiche. **Be-Square 20mm** lässt sich problemlos auf Gras, Sand und Kies verlegen. Für befahrbare industrielle und gewerbliche Bodenbeläge empfiehlt sich die Verbundverlegung auf Estrich. Ideal für Zufahrten und Garagen.**Be-Square 20mm** ist die perfekte Lösung für Doppelböden.*

**Colección Be-Square**

*Be-Square rinde homenaje al aspecto más esencial y puro del cemento, material neutro y de gran impacto, versátil y atemporal, que sabe erigirse en protagonista del espacio de manera discreta, rigurosa y elegante.*

*Realizada en los formatos de 60 x 120, 60 x 60, 30 x 60, 80 x 80 (tanto natural como esmerilada), 40 x 80, en cuatro colores en boga, desde el Avorio hasta el Nero, Be-Square ofrece lo mejor de sí en las placas de 120 x 240 y de 120 x 120, creando superficies lineales, sin solución de continuidad, ideales para revestir espacios urbanos y lofts metropolitanos.*

*La colección se ve embellecida por una mezcla de nueve baldosas hidráulicas decoradas, de 20 x 20, con tonos equilibrados en su intensidad y por una mezcla de mayólicas de 20 x 20 que se distinguen por el aspecto matérico de su superficie, de contrastes mates y brillantes. De ambas mezclas, de baldosas hidráulicas y de mayólicas, se ha seleccionado una única decoración para crear superficies decorativas de marcado carácter y de gran impacto estético.*

*El aparato decorativo se ve completado por un proyecto de azulejos de 30 x 30 y de dos colores, Concrete/Black e Ivory/Sand, en los que se alternan las figuras geométricas de círculos y cuadrados. La alternancia de los azulejos da lugar a paredes decorativas dinámicas y llamativas.*

**Slabs**

*El cemento de la colección Be-Square ofrece lo mejor de sí en los formatos de placa grande de 120 x 240 cm y de 120 x 120 cm, de 6,5 mm de grosor. Una oportunidad más de satisfacer las exigencias proyectivas contemporáneas de espacios públicos y privados que requieren superficies minimalistas y continuas. La versatilidad de Be-Square permite proyectar ámbitos de gran impacto estético y funcional.*

## 20MM

***Be-Square 20mm** ofrece la posibilidad de revestir espacios exteriores de modo estéticamente muy agradable sin por ello tener que renunciar a unas magníficas prestaciones técnicas. Las características específicas de **Be-Square 20mm** permiten integrar perfectamente el material en el entorno, brindando la posibilidad de crear de manera sencilla y eficaz caminitos y carriles al aire libre. El elevado grosor de **Be-Square 20mm** garantiza una considerable resistencia, hecho por el que este tipo de material resulta de lo más idóneo para ámbitos públicos, tanto interiores como exteriores. **Be-Square 20mm** se puede colocar fácilmente sobre superficies tan diversas como la hierba, la arena y la grava. Colocado con cola sobre la capa de relleno, permite realizar pavimentaciones transitables industriales y comerciales. Ideal para rampas de acceso y garajes. **Be-Square 20mm** es un material de lo más idóneo para la creación de pavimentos sobreelevados.*

**Коллекция Be-Square**

*Be-Square отдает дань самой строгой и чистой стороне цемента - нейтрального и очень эффектного материала, универсального и не знающего времени, который умеет быть основным элементом пространства в сдержанной, строгой и элегантной манере.*

*Be-square, созданная в форматах 60x120 ,60x60,30x60, 80x80 (как с натуральной, так и шлифованной отделкой), 40x80, в 4 современных цветах, от цвета слоновой кости (Avoio) до черного (Nero), предлагается также в плитах 120x240 и 120x120, создавая линейные и сплошные поверхности, отлично подходящие для облицовки городских интерьеров и лофтов.*

*Ценность этой коллекции повышает смесь из 9 декорированных классических плиток 20x20 с хорошо сбалансированными интенсивными оттенками, а также смесь майолики 20x20, которую отличают фактурные поверхности с контрастом матовости и глянца. Из обеих смесей плитки и майолики был выбран один декор для создания декоративных поверхностей с выраженным эстетическим эффектом.*

*Эта система декора дополняется проектом двухцветной плитки 30x30 concrete/black, ivory/sand, на которой чередуются круги и квадраты. Чередование плитки позволяет создавать динамичные и живые стены.*

**Slabs**

*Цемент из коллекции Be-Square особенно эффектен в формате большой плиты 120x240 и 120x120 см, толщиной 6,5 мм. Еще одна возможность для удовлетворения потребностей современного проектирования общественных и частных пространств, требующих минималистских и сплошных поверхностей. Универсальность Be-Square позволяет проектировать интерьеры с совершенной эстетикой и функциональностью.*

## 20MM

*С помощью представленной в коллекции **Be-Square 20mm** можно обустроить открытые площадки, придавая им высокую эстетическую ценность и не поступаясь какими-либо техническими характеристиками. Благодаря особым свойствам представленная в коллекции **Be-Square 20mm** гармонирует с окружающей средой. С ее помощью можно легко проложить надежные дорожки и переходы вне помещений. Представленная в коллекции **Be-Square 20mm** отличается высокой прочностью, а потому идеально подходит для обустройства помещений общественных зданий и прилегающих территорий. Представленная в коллекции **Be-Square 20mm** легко укладывается на траву, песок и щебень. Укладка на клей поверх стяжки позволяет обустроить территорию для проезда на промышленных и коммерческих предприятиях. Идеально подходит для наклонных въездов и гаражей. Представленная в коллекции **Be-Square 20mm** идеально подходит для монтажа фальшполов.*



**EMIL**  
CERAMICA

<b>Emilceramica is a brand of Emilceramica S.r.l. a socio unico</b>	<b>Sede Commerciale/Amministrativa</b>
<a href="http://emilgroup.it/emilceramica">emilgroup.it/emilceramica</a> <a href="http://emilgroup.it">emilgroup.it</a>	Via Ghiarola Nuova, 29 - 41042 Fiorano Modenese (Mo) Italy T +39 0536 835111 - <a href="mailto:info@emilceramicagroup.it">info@emilceramicagroup.it</a> F (Italy) +39 0536 835958 - (Export) +39 0536 835490